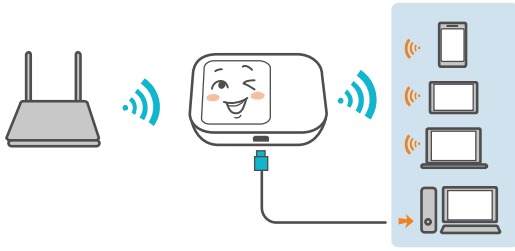


## Wi-Fi中継機能(オプション)

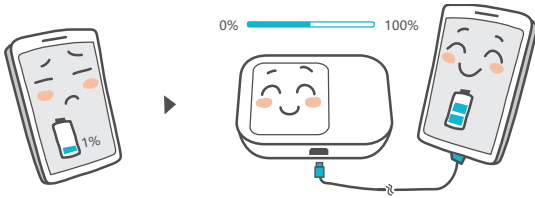


Wi-Fi                      Wi-Fi                      Wi-Fi

1. HUAWEI HiLink                      **[設定]**をタップして、Wi-Fi
2. Wi-Fi

💡                      Mobile WiFi                      Wi-Fi


## その他のデバイスへの給電



Mobile WiFi                      Bluetooth

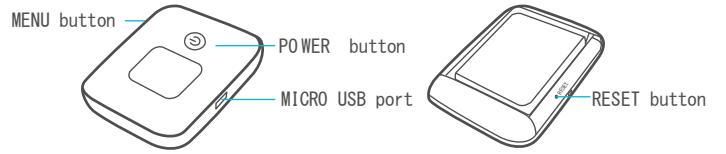


## HUAWEI HiLink



💡                      <http://192.168.8.1>                      Mobile WiFi  
 Mobile WiFi                      admin                      [ヘルプ]

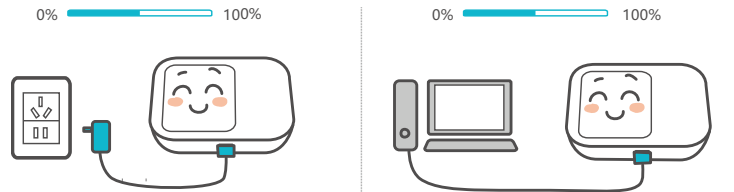
## 各部の名称



- 電源ボタン:                      Mobile WiFi                      ON/OFF
- メニューボタン:
- リセットボタン:                      Mobile WiFi

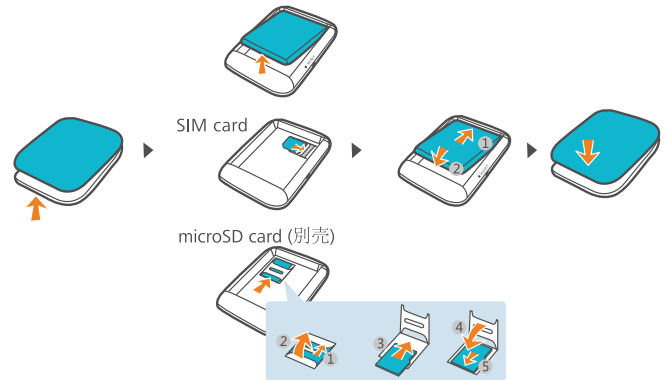
💡                      Mobile WiFi                      SSID

## 充電

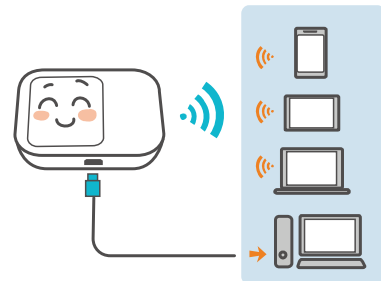


💡

## SIM



## Wi-Fi®



SSID Wi-Fi                      SSID Wi-Fi

故障排除

- Mobile WiFi 无法连接到互联网**

2s 后，手机显示“无法连接到互联网”。
- Mobile WiFi 无法连接到手机**

2A 显示手机无法连接到 Mobile WiFi。请检查手机是否已开启 Wi-Fi 功能，并尝试重新连接。如果问题仍然存在，请检查手机的 IP 地址设置。
- 设置 Mobile WiFi 时遇到问题**

输入 PIN 码时，手机提示“PIN 码错误”。请检查 PIN 码是否正确，并尝试重新输入。
- 无法访问 192.168.8.1 网页**

手机无法访问 192.168.8.1 网页。请检查手机的 IP 地址设置，并确保手机连接到 Mobile WiFi。
- Mobile WiFi 无法连接到手机**

手机无法连接到 Mobile WiFi。请检查手机的 Wi-Fi 功能是否已开启，并尝试重新连接。
- Mobile WiFi 突然断开连接**

手机突然断开 Mobile WiFi 连接。请检查手机的 Wi-Fi 功能是否已开启，并尝试重新连接。



```

0 R L@: L) 164 : L) 164
P# 66 16
: HEN
N: 192.168.8.1
@ 6Q ,3
EQ ,3
0 R L@: 1) 164 ,3
én 0 R L@: 1) 164 ,3
#2C81
! M9
÷ ,3 ; 1
    
```



: HEN



: HEN
   
 2
   
 DCPI
   
 DCPI